


Politische Gemeinde Hüttwilen

Gemeindewerke
Kanzleiweg 4
8536 Hüttwilen
Bruno Kaufmann
058 346 06 73 /
bruno.kaufmann@huettwil
<http://www.huettwilen.ch>



Ortsteil Hüttwilen

Wasserversorgung Hüttwilen
Hochzone und Dorfzone

Mikrobiologische Messwerte / Aerobe mesophile Keime

Messungen	22 Anzahl
Minimalwert	nn KBE/ml
Maximalwert	110 KBE/ml

Mikrobiologische Messwerte / Enterokokken

Messungen	22 Anzahl
Minimalwert	nn KBE/100ml
Maximalwert	nn KBE/100ml

Mikrobiologische Messwerte / E.coli

Messungen	22 Anzahl
Minimalwert	nn KBE/100ml
Maximalwert	nn KBE/100ml

Chemische Messwerte / Gesamthärte

Messungen	2 Anzahl
Minimalwert	35.4 °fH
Maximalwert	38.7 °fH
Durchschnittswert	37.05 °fH

Chemische Messwerte / Kalzium

Messungen	2 Anzahl
Minimalwert	91.8 mg/l
Maximalwert	110.7 mg/l
Durchschnittswert	101.2 mg/l

Chemische Messwerte / Natrium

Messungen	2 Anzahl
Minimalwert	3.47 mg/l
Maximalwert	4.07 mg/l
Durchschnittswert	3.77 mg/l

Chemische Messwerte / Magnesium

Messungen	2 Anzahl
Minimalwert	27 mg/l
Maximalwert	30.4 mg/l
Durchschnittswert	28.7 mg/l

Chemische Messwerte / Nitrat

Messungen	2 Anzahl
Minimalwert	6.48 mg/l
Maximalwert	28.5 mg/l
Durchschnittswert	17.49 mg/l

Chemische Messwerte / Kalium

Messungen	2 Anzahl
Minimalwert	0.88 mg/l
Maximalwert	1.05 mg/l
Durchschnittswert	0.96 mg/l

Chemische Messwerte / Chlorid

Messungen	2 Anzahl
Minimalwert	1.86 mg/l
Maximalwert	10.4 mg/l
Durchschnittswert	6.13 mg/l

Chemische Messwerte / Sulfat

Messungen	2 Anzahl
Minimalwert	15.8 mg/l
Maximalwert	21.4 mg/l
Durchschnittswert	18.6 mg/l

Chemische Messwerte / pH

Messungen	2 Anzahl
Minimalwert	7.42 Zahl
Maximalwert	7.45 Zahl
Durchschnittswert	7.43 Zahl

Chemische Messwerte / DOC

Messungen	2 Anzahl
Minimalwert	0.39 mg/l
Maximalwert	0.6 mg/l
Durchschnittswert	0.49 mg/l

Weitere chemische Qualitätsdaten / Weitere Qualitätsdaten

Titel	Chlorothalo
Beschreibung	Pflanzensch Text
Einheit	µg/l Einheit*
Messungen	1 Anzahl
Minimalwert	nn *Einheit
Maximalwert	nn *Einheit
Durchschnittswert	nn *Einheit

Herkunft des Wassers / Herkunft


Aus Quellen	20 %
Aus Grundwasser	30 %
Zugekauftes Wasser	50 %
Bemerkungen	Zugekauft Text

Aufbereitung von Quellwasser / Desinfektion

UV-Bestrahlung	✓
----------------	---

Politische Gemeinde Hüttwilen

Gemeindewerke
Kanzleiweg 4
8536 Hüttwilen
Bruno Kaufmann
058 346 06 73 /
bruno.kaufmann@huettwil
<http://www.huettwilen.ch>



Ortsteil Nussbaumen

Wasserversorgung Nussbaumen
Dorfzone und Hochzone

Mikrobiologische Messwerte / Aerobe mesophile Keime

Messungen	18 Anzahl
Minimalwert	nn KBE/ml
Maximalwert	200 KBE/ml

Mikrobiologische Messwerte / Enterokokken

Messungen	18 Anzahl
Minimalwert	nn KBE/100ml
Maximalwert	nn KBE/100ml

Mikrobiologische Messwerte / E.coli

Messungen	18 Anzahl
Minimalwert	nn KBE/100ml
Maximalwert	nn KBE/100ml

Chemische Messwerte / Gesamthärte

Messungen	3 Anzahl
Minimalwert	38.5 °fH
Maximalwert	41.9 °fH
Durchschnittswert	40.7 °fH

Chemische Messwerte / Kalzium

Messungen	3 Anzahl
Minimalwert	94.1 mg/l
Maximalwert	126.7 mg/l
Durchschnittswert	115.73 mg/l

Chemische Messwerte / Natrium

Messungen	3 Anzahl
Minimalwert	2.21 mg/l
Maximalwert	7.49 mg/l
Durchschnittswert	4.22 mg/l

Chemische Messwerte / Magnesium

Messungen	3 Anzahl
Minimalwert	24.5 mg/l
Maximalwert	36.4 mg/l
Durchschnittswert	28.7 mg/l

Chemische Messwerte / Nitrat

Messungen	3 Anzahl
Minimalwert	16.9 mg/l
Maximalwert	30.9 mg/l
Durchschnittswert	25.53 mg/l

Chemische Messwerte / Kalium

Messungen	3 Anzahl
Minimalwert	0.56 mg/l
Maximalwert	3.78 mg/l
Durchschnittswert	1.47 mg/l

Chemische Messwerte / Chlorid

Messungen	3 Anzahl
Minimalwert	2.94 mg/l
Maximalwert	18.5 mg/l
Durchschnittswert	8.63 mg/l

Chemische Messwerte / Sulfat

Messungen	3 Anzahl
Minimalwert	9.11 mg/l
Maximalwert	24.6 mg/l
Durchschnittswert	16.4 mg/l

Chemische Messwerte / pH

Messungen	3 Anzahl
Minimalwert	7.01 Zahl
Maximalwert	7.49 Zahl
Durchschnittswert	7.26 Zahl

Chemische Messwerte / DOC

Messungen	3 Anzahl
Minimalwert	0.57 mg/l
Maximalwert	0.86 mg/l
Durchschnittswert	0.67 mg/l

Weitere chemische Qualitätsdaten / Weitere Qualitätsdaten

Titel	Chlorothalo
Beschreibung	Pflanzensch Text
Einheit	µg/l Einheit*
Messungen	4 Anzahl
Minimalwert	0.01 *Einheit
Maximalwert	0.194 *Einheit
Durchschnittswert	0.06 *Einheit

Herkunft des Wassers / Herkunft


Aus Quellen	85 %
Zugekauftes Wasser	15 %
Bemerkungen	Zugekauft Text

Aufbereitung von Quellwasser / Desinfektion

UV-Bestrahlung	✓
----------------	---

Politische Gemeinde Hüttwilen

Gemeindewerke
Kanzleiweg 4
8536 Hüttwilen
Bruno Kaufmann
058 346 06 73 /
bruno.kaufmann@huettwil
<http://www.huettwilen.ch>



Ortsteil Uerschhausen

Uerschhausen
Wasserversorgung Schafferetsbuck

Mikrobiologische Messwerte / Aerobe mesophile Keime

Messungen	4 Anzahl
Minimalwert	4 KBE/ml
Maximalwert	22 KBE/ml

Mikrobiologische Messwerte / Enterokokken

Messungen	4 Anzahl
Minimalwert	nn KBE/100ml
Maximalwert	nn KBE/100ml

Mikrobiologische Messwerte / E.coli

Messungen	4 Anzahl
Minimalwert	nn KBE/100ml
Maximalwert	nn KBE/100ml

Chemische Messwerte / Gesamthärte

Messungen	1 Anzahl
Minimalwert	24.5 °fH
Maximalwert	24.5 °fH
Durchschnittswert	24.5 °fH

Chemische Messwerte / Kalzium

Messungen	1 Anzahl
Minimalwert	74.3 mg/l
Maximalwert	74.3 mg/l
Durchschnittswert	74.3 mg/l

Chemische Messwerte / Natrium

Messungen	1 Anzahl
Minimalwert	17.6 mg/l
Maximalwert	17.6 mg/l
Durchschnittswert	17.6 mg/l

Chemische Messwerte / Magnesium

Messungen	1 Anzahl
Minimalwert	14.6 mg/l
Maximalwert	14.6 mg/l
Durchschnittswert	14.6 mg/l

Chemische Messwerte / Nitrat

Messungen	1 Anzahl
Minimalwert	9.5 mg/l
Maximalwert	9.5 mg/l
Durchschnittswert	9.5 mg/l

Chemische Messwerte / Kalium

Messungen	1 Anzahl
Minimalwert	3.06 mg/l
Maximalwert	3.06 mg/l
Durchschnittswert	3.06 mg/l

Chemische Messwerte / Chlorid

Messungen	1 Anzahl
Minimalwert	30 mg/l
Maximalwert	30 mg/l
Durchschnittswert	30 mg/l

Chemische Messwerte / Sulfat

Messungen	1 Anzahl
Minimalwert	14.7 mg/l
Maximalwert	14.7 mg/l
Durchschnittswert	14.7 mg/l

Chemische Messwerte / pH

Messungen	1 Anzahl
Minimalwert	7.67 Zahl
Maximalwert	7.67 Zahl
Durchschnittswert	7.67 Zahl

Chemische Messwerte / DOC

Messungen	1 Anzahl
Minimalwert	0.76 mg/l
Maximalwert	0.76 mg/l
Durchschnittswert	0.76 mg/l

Weitere chemische Qualitätsdaten / Weitere Qualitätsdaten

Titel	Chlorothalo
Beschreibung	Pflanzensch Text
Einheit	µg/l Einheit*
Messungen	1 Anzahl
Minimalwert	nn *Einheit
Maximalwert	nn *Einheit
Durchschnittswert	nn *Einheit
Zugekauftes Wasser	100 %
Bemerkungen	Zugekauft Text